

# SONDAGE DEMENAGEMENT BEZIERS COLOMBIERS MONTPELLIER

lundi 30 octobre 2017

[www.fixezlecap.com](http://www.fixezlecap.com)

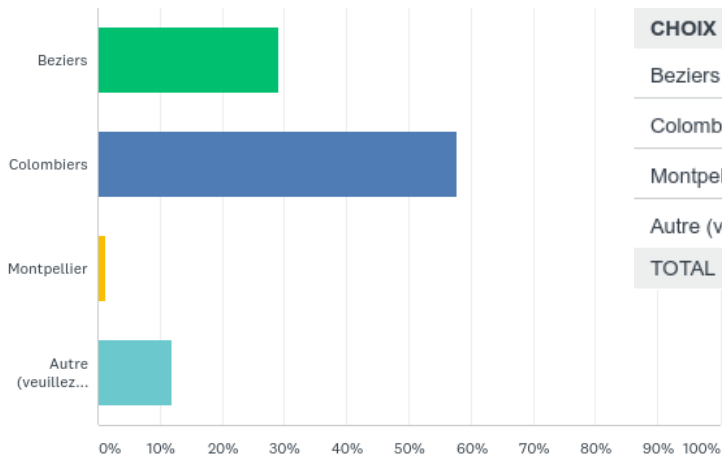
*Avec la CGT, C'est VOUS qui fixez le cap !*

**Essayez la participation et la transparence !**



# Q1: Votre lieu de travail est-il ?

Réponses obtenues : 168 Question(s) ignorée(s) : 0

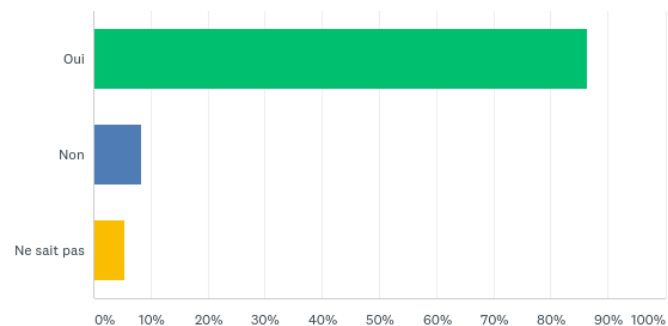


CHOIX DE RÉPONSES	RÉPONSES
Beziers	29,17% 49
Colombiers	57,74% 97
Montpellier	1,19% 2
Autre (veuillez préciser)	11,90% 20
<b>TOTAL</b>	<b>168</b>



## Q2: Pensez-vous être concerné par le projet de regroupement/déménagement?

Réponses obtenues : 168 Question(s) ignorée(s) : 0



CHOIX DE RÉPONSES	RÉPONSES
Oui	86,31% 145
Non	8,33% 14
Ne sait pas	5,36% 9
TOTAL	168



### Q3: En première approche, quel lieu de regroupement aurait votre préférence (Ordre de préférence de 1 à 4)

Réponses obtenues : 168 Question(s) ignorée(s) : 0

	PRÉFÉRÉE	2ÈME CHOIX	3ÈME CHOIX	4ÈME CHOIX	TOTAL
Beziers	21,77% 27	51,61% 64	20,16% 25	6,45% 8	124
Colombiers	44,70% 59	25,00% 33	20,45% 27	9,85% 13	132
Montpellier	55,88% 76	11,03% 15	16,91% 23	16,18% 22	136
Autre (à préciser)	10,34% 6	31,03% 18	44,83% 26	13,79% 8	58



## Q4: Dans l'hypothèse d'une décision de déménagement vers Montpellier vous concernant, seriez-vous?

Réponses obtenues : 154 Question(s) ignorée(s) : 14

ENTHOUSIASTE	CONTENT	NI CHAUD NI FROID	MÉCONTENT	EFFONDRE	NE SAIT PAS	TOTAL
33,77%	9,74%	11,04%	18,83%	22,73%	3,90%	154
52	15	17	29	35	6	



# Q5: Comment évaluez vous l'impact d'un déménagement vers Montpellier sur ces différents facteurs?

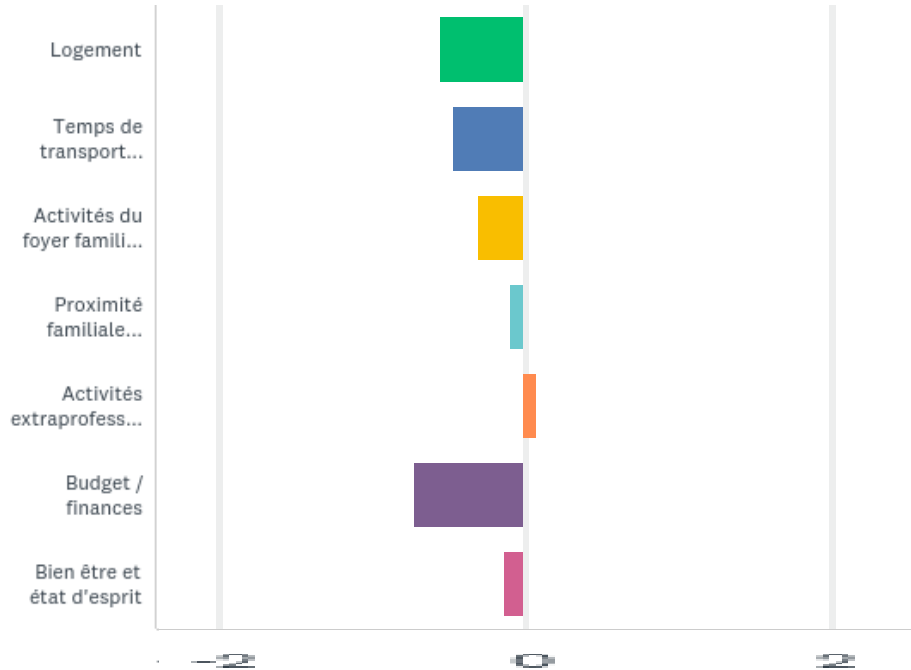
Réponses obtenues : 154 Question(s) ignorée(s) : 14

	TRÈS NÉGATIF	NÉGATIF	PAS D'IMPACT	POSITIF	TRÈS POSITIF	NE SAIT PAS OU SANS OBJET	TOTAL
Logement	39,22% 60	15,69% 24	15,69% 24	5,88% 9	17,65% 27	5,88% 9	153
Temps de transport (trajet domicile-travail)	45,39% 69	8,55% 13	11,18% 17	7,24% 11	23,68% 36	3,95% 6	152
Activités du foyer familial (Travail conjoint, école enfants,...)	33,77% 52	12,34% 19	14,29% 22	7,79% 12	23,38% 36	8,44% 13	154
Proximité familiale (parents, frères,cousins...)	25,97% 40	8,44% 13	22,73% 35	9,74% 15	22,08% 34	11,04% 17	154
Activités extraprofessionnelles (vie sociale, sport, associations, loisirs..)	28,57% 44	11,69% 18	8,44% 13	13,64% 21	31,17% 48	6,49% 10	154
Budget / finances	41,83% 64	20,92% 32	8,50% 13	9,15% 14	14,38% 22	5,23% 8	153
Bien être et état d'esprit	32,03% 49	13,07% 20	11,76% 18	9,80% 15	28,10% 43	5,23% 8	153



# Q5: Comment évaluez vous l'impact d'un déménagement vers Montpellier sur ces différents facteurs?

Réponses obtenues : 154 Question(s) ignorée(s) : 14



# Q6: Dans le cas d'un déménagement à Montpellier, quel est l'ordre d'importance que vous accordez aux critères suivants

(de 1 le plus important à 8 le moins important)

Réponses obtenues : 154 Question(s) ignorée(s) : 14

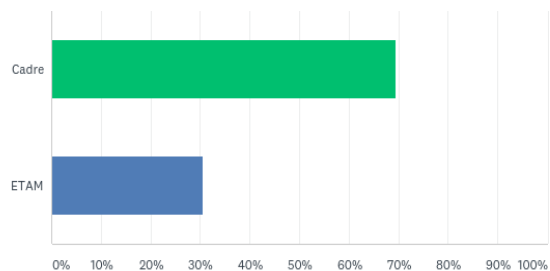
	1 + IMPORTANT	2	3	4	5	6	7	8 ACCESSOIRE	TOTAL
Prise en charge des frais de déplacement (domicile-travail)	18,60% 24	21,71% 28	13,95% 18	10,85% 14	14,73% 19	9,30% 12	3,88% 5	6,98% 9	129
Prise en charge des frais de déménagement	17,65% 21	20,17% 24	10,08% 12	9,24% 11	7,56% 9	17,65% 21	11,76% 14	5,88% 7	119
Aide à la recherche de nouveau logement	2,48% 3	7,44% 9	14,05% 17	10,74% 13	12,40% 15	10,74% 13	23,14% 28	19,01% 23	121
Possibilité de télétravailler par exemple 3 jours/semaine	30,37% 41	16,30% 22	13,33% 18	15,56% 21	12,59% 17	5,93% 8	5,19% 7	0,74% 1	135
Locaux à la sortie de la A75	12,90% 16	8,06% 10	16,94% 21	23,39% 29	12,90% 16	9,68% 12	11,29% 14	4,84% 6	124
Locaux à la sortie de l'A9	11,90% 15	14,29% 18	15,87% 20	14,29% 18	15,08% 19	14,29% 18	8,73% 11	5,56% 7	126
Locaux à proximité de la gare	14,29% 18	15,08% 19	10,32% 13	10,32% 13	9,52% 12	15,08% 19	18,25% 23	7,14% 9	126
Autre 'préciser)	11,36% 5	11,36% 5	6,82% 3	13,64% 6	6,82% 3	4,55% 2	0,00% 0	45,45% 20	44





## Q7: Etes vous cadre ou ETAM?

Réponses obtenues : 144 Question(s) ignorée(s) : 24

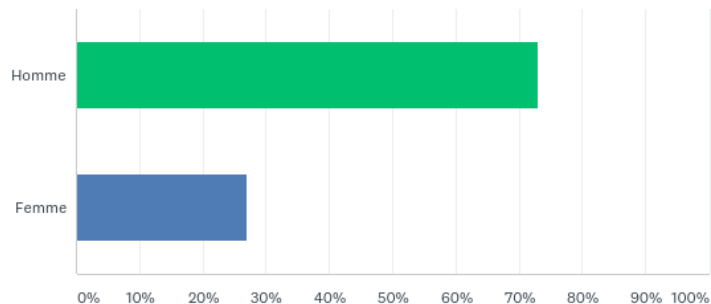


CHOIX DE RÉPONSES	RÉPONSES	
Cadre	69,44%	100
ETAM	30,56%	44
TOTAL		144



## Q8: Etes vous? (Facultatif mais utile)

Réponses obtenues : 130 Question(s) ignorée(s) : 38

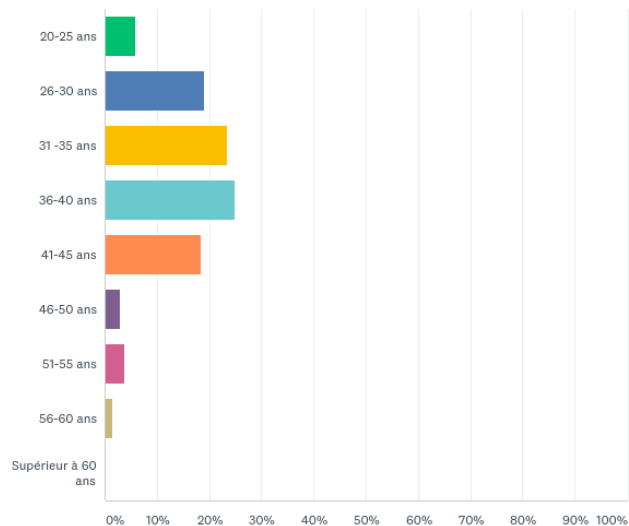


CHOIX DE RÉPONSES	RÉPONSES	
Homme	73,08%	95
Femme	26,92%	35
TOTAL		130



## Q9: Quelle est votre tranche d'âge? (Facultatif mais utile)

Réponses obtenues : 136 Question(s) ignorée(s) : 32

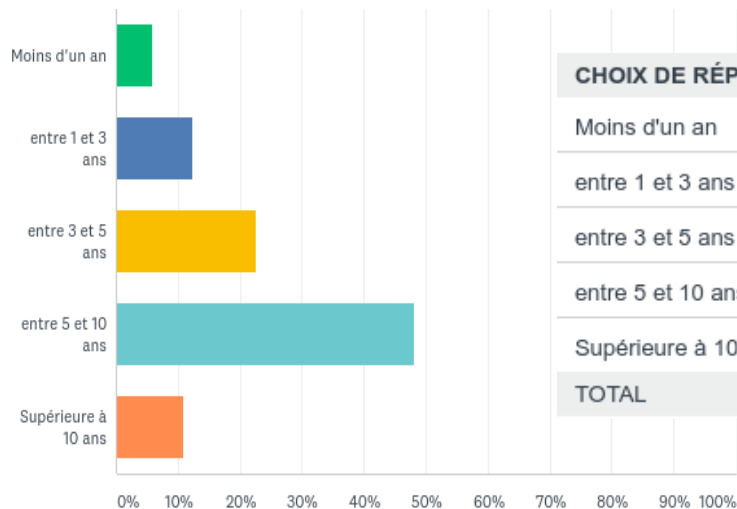


CHOIX DE RÉPONSES	RÉPONSES	
20-25 ans	5,88%	8
26-30 ans	19,12%	26
31 -35 ans	23,53%	32
36-40 ans	25,00%	34
41-45 ans	18,38%	25
46-50 ans	2,94%	4
51-55 ans	3,68%	5
56-60 ans	1,47%	2
Supérieur à 60 ans	0,00%	0
<b>TOTAL</b>		<b>136</b>



## Q10: Quelle est votre ancienneté dans l'UES? (Facultatif mais utile)

Réponses obtenues : 137 Question(s) ignorée(s) : 31

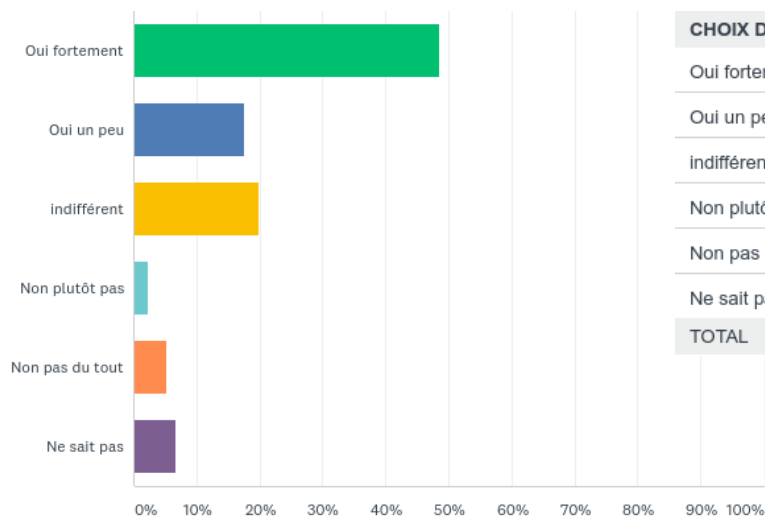


CHOIX DE RÉPONSES	RÉPONSES
Moins d'un an	5,84% 8
entre 1 et 3 ans	12,41% 17
entre 3 et 5 ans	22,63% 31
entre 5 et 10 ans	48,18% 66
Supérieure à 10 ans	10,95% 15
TOTAL	137



# Q15: Souhaitez vous que vos élus CGT s'impliquent dans ce projet de regroupement à Montpellier?

Réponses obtenues : 136 Question(s) ignorée(s) : 32



CHOIX DE RÉPONSES	RÉPONSES
Oui fortement	48,53% 66
Oui un peu	17,65% 24
indifférent	19,85% 27
Non plutôt pas	2,21% 3
Non pas du tout	5,15% 7
Ne sait pas	6,62% 9
TOTAL	136

